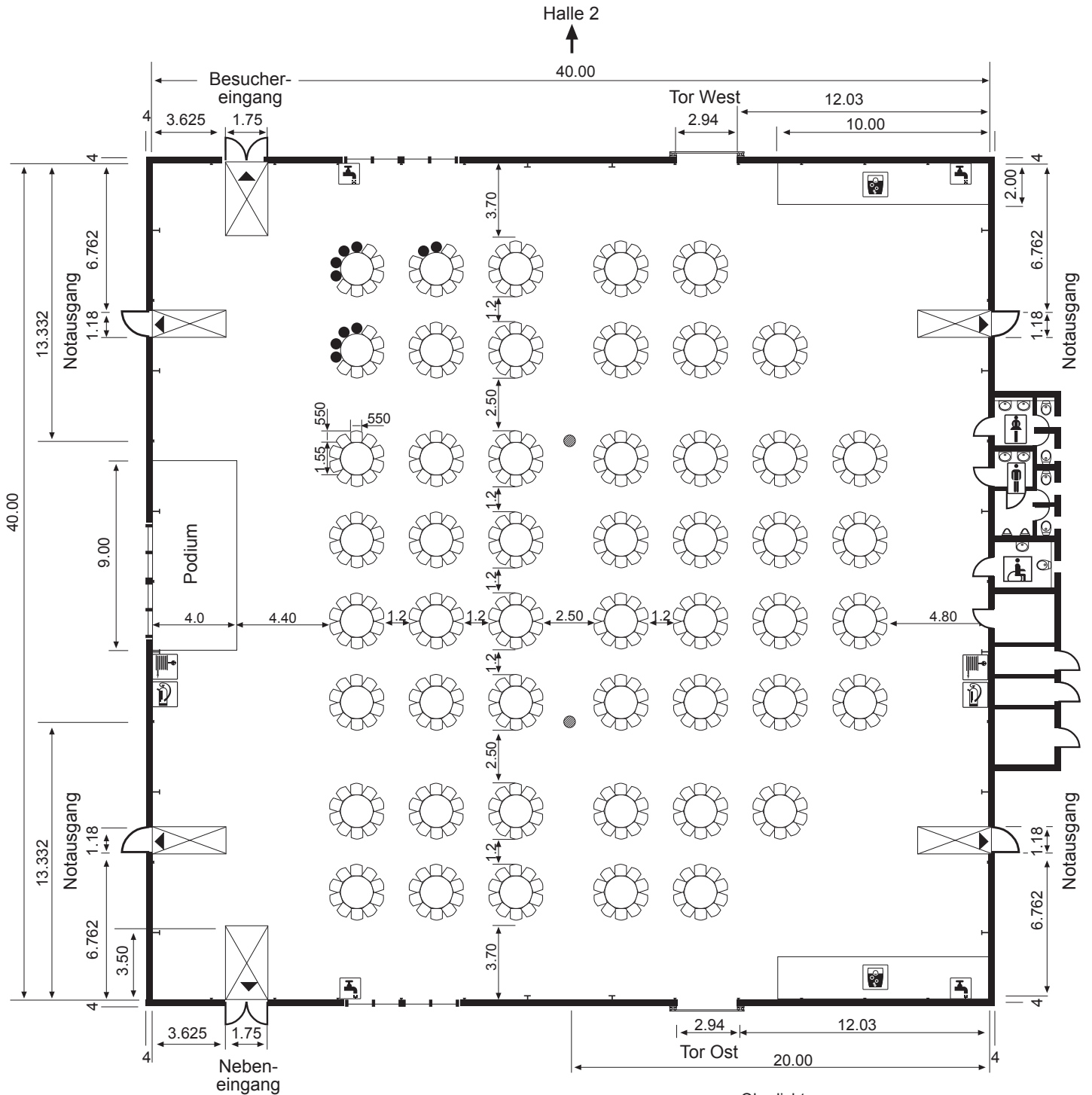









**Die MESSE MAGDEBURG – Halle 3, Bestuhlungsplan
(Bankett - Variante 2)**

Kapazität
50 Tische a 10 Plätze
Gesamt 500 Plätze



-  Pfeiler \varnothing 0,50 m
-  Rolltore
lichte Breite x lichte Höhe
2,94 m x 3,86 m
-  Eingangstüren
lichte Breite x lichte Höhe
1,75 m x 2,06 m
-  Notausgangstüren
lichte Breite x lichte Höhe
1,18 m x 2,00 m
-  Wasser
-  mobile
Gastronomie
-  Rollstuhlfahrer

