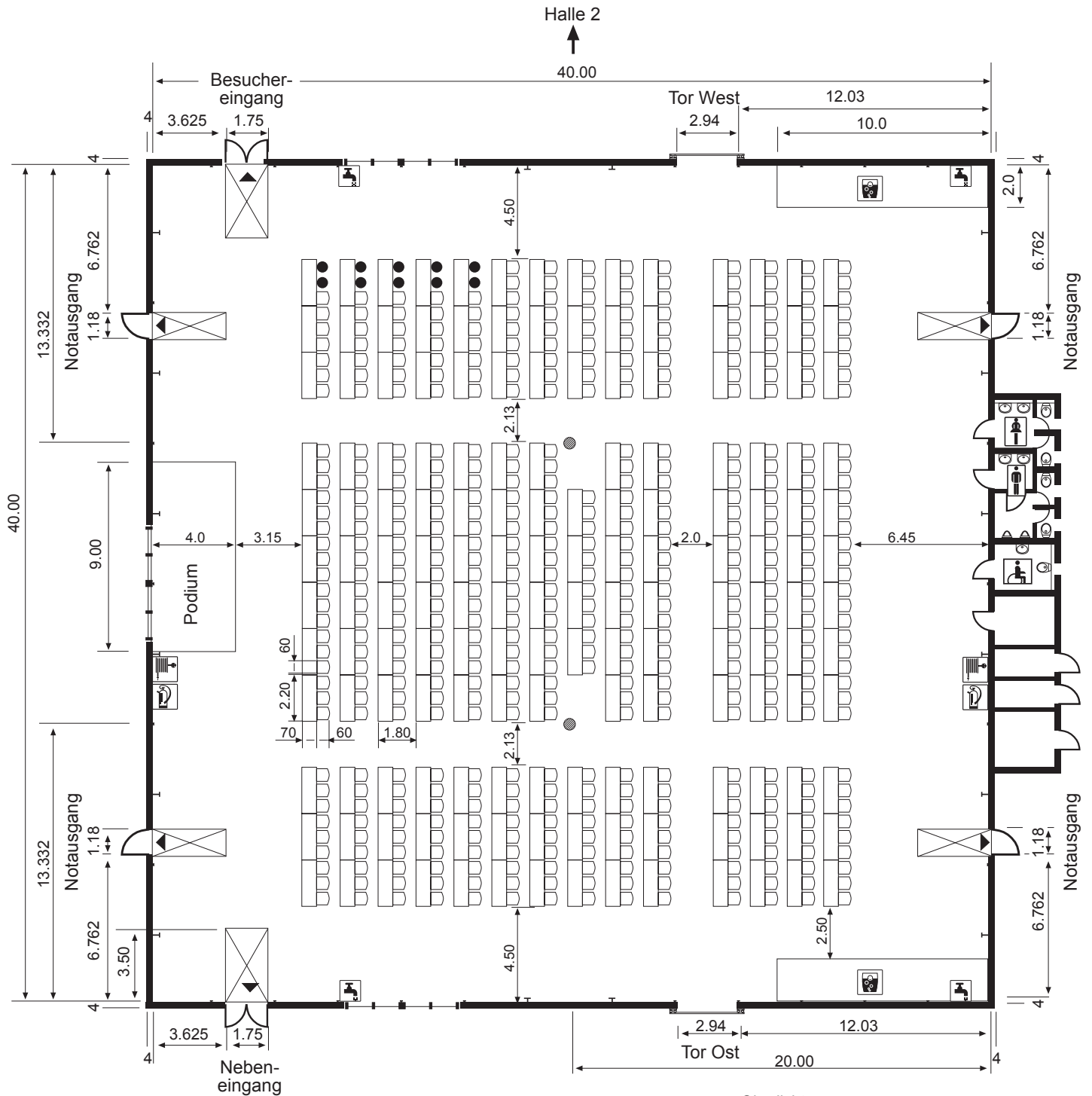






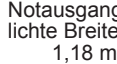



Die MESSE MAGDEBURG – Halle 3, Bestuhlungsplan (Plenar - Variante 1)

Kapazität
166 Tische a 3 Plätze
Gesamt 498 Plätze



-  Pfeiler \varnothing 0,50 m
-  Notausgang
Türbreite x lichte Höhe
3,50 m x 3,50 m
-  Rolltore
lichte Breite x lichte Höhe
2,94 m x 3,86 m
-  Wasser
-  Eingangstüren
lichte Breite x lichte Höhe
1,75 m x 2,06 m
-  mobile
Gastronomie
-  Notausgangstüren
lichte Breite x lichte Höhe
1,18 m x 2,00 m
-  Rollstuhlfahrer

