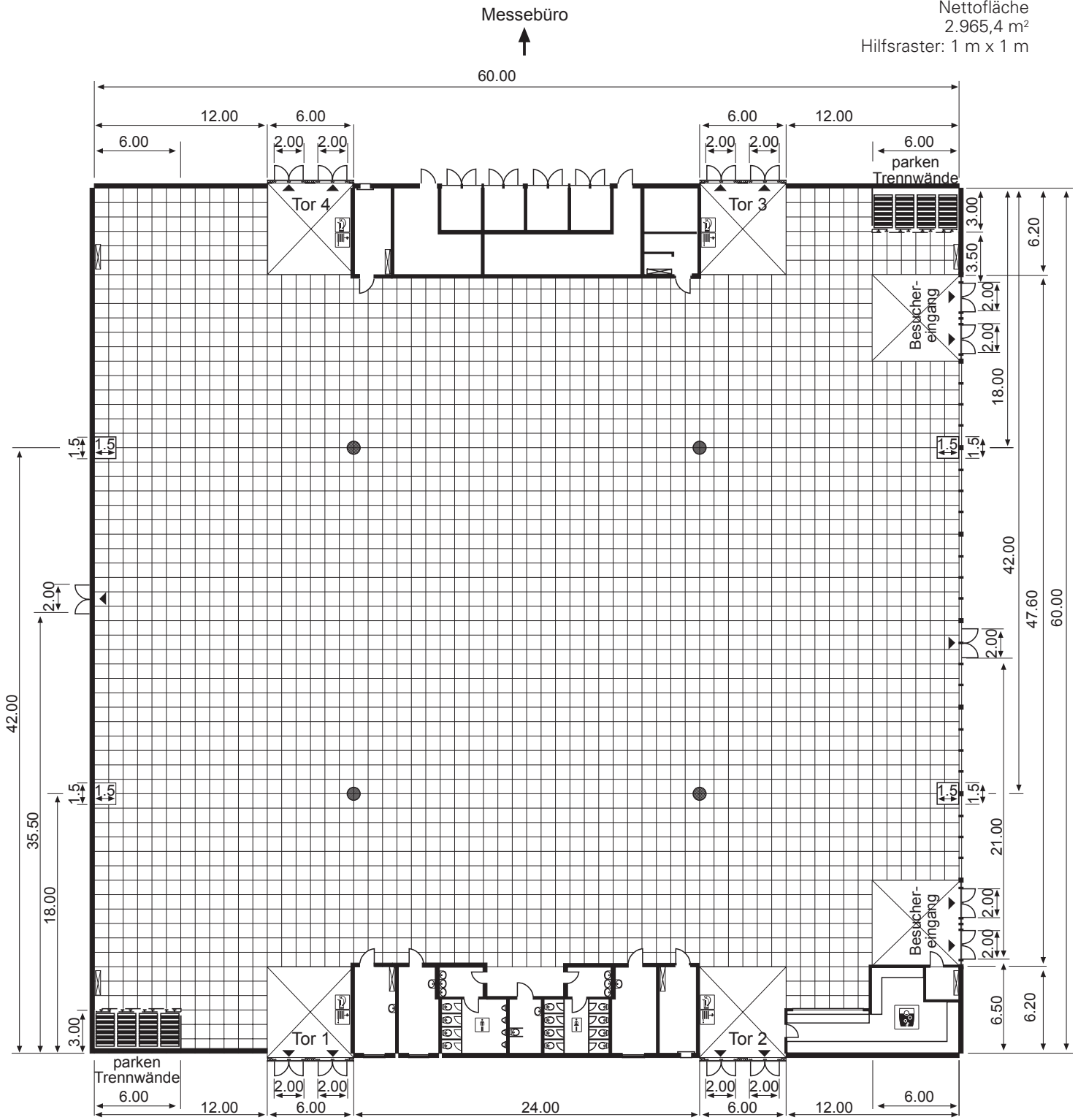





Die MESSE MAGDEBURG – Halle 1, Grundriss mit Rastermaß

Kapazität
 Bruttofläche
 60 m x 60 m = 3.600 m²
 Nettofläche
 2.965,4 m²
 Hilfsraster: 1 m x 1 m



-  Pfeiler \varnothing 0,90 m
-  Notausgang 6,00 m x 6,00 m
- Tor 1–4 Schiebetoranlage
 lichte Breite x lichte Höhe
 4,90 m x 4,00 m
-  Trennwände (variabel)
- Notausgangstüren
 lichte Breite x lichte Höhe
 2,00 m x 2,65 m

